

Cari colleghi,

ci siamo, siamo giunti al 14 congresso Nazionale di AIMO, anche questa volta organizzato in collaborazione con SISO.

una collaborazione che si sta con il tempo rinforzando e consolidando e che sta sempre più rappresentando una nuova solida realtà del panorama oftalmologico italiano.

Questo congresso si caratterizza per un gran numero di corsi e simposi incentrati su tematiche scientifiche e su argomenti innovativi come l'organizzazione degli ambulatori oculistici territoriali e privati, Big data e registri, la sicurezza delle cure e l'etica medica. Saranno quattro le sedi chirurgiche collegate sparse su quasi tutto il territorio nazionale (Milano, Firenze e Roma).

Parteciperà la gran parte delle Aziende del settore e saranno numerosissimi i relatori.

Ci saranno anche nuove modalità di apprendimento e sarà a disposizione una FAD per tutti i partecipanti.

Che altro dire, benvenuti e buon lavoro!

Abaloch



CONSIGLIO DIRETTIVO AIMO



PRESIDENTE
Alessandra Balestrazzi



VICE PRESIDENTE
Romolo Protti



SEGRETARIO
Michele Marullo



TESORIERE
Romina Fasciani



CONSIGLIERE
Paolo Bettin



CONSIGLIERE
Paola Bonci



CONSIGLIERE
Alessandro Franchini



CONSIGLIERE
R.M. Melchionda



CONSIGLIERE
Alberto Piatti



CONSIGLIERE
Francesco Quaranta Leoni



CONSIGLIERE
Marco Rispoli



CONSIGLIERE
Giovanni Battista Sbordone



CONSIGLIERE
Francesco Vero



PAST PRESIDENT
Alessandro Galan



REFERENTE PER IL RAPPORTO CON LE ISTITUZIONI
Luca Menabuoni

COMITATO DEI PROBIVIRI

Maurizio Corsani , Alessandro Galan , Cinzia Mazzini , Antonio Scialdone , Nicola Simini




PREMI AIMO

Il contributo scientifico e clinico all'oftalmologia italiana e internazionale e la carriera professionale di esimi colleghi sono stati riconosciuti e premiati da AIMO nel corso degli anni



Dr. Diego Ponzin

13° CONGRESSO NAZIONALE AIMO - 1° CONGRESSO CONGIUNTO AIMO SISO ROMA 10 - 12 NOVEMBRE 2022



Prof. Emilio Balestrazzi

12° CONGRESSO NAZIONALE AIMO ROMA 30 SETTEMBRE - 2 OTTOBRE 2021



Prof. Gianni Calabria

12° CONGRESSO NAZIONALE AIMO ROMA 30 SETTEMBRE - 2 OTTOBRE 2021



Prof. Giorgio Marchini

11° CONGRESSO NAZIONALE A.I.M.O. - Roma, 16-17 Ottobre 2020



Prof. Vincenzo Sarnicola

10° CONGRESSO NAZIONALE A.I.M.O. - Roma, 4-5 Ottobre 2019



Prof. Bruno Lumbroso

9° CONGRESSO NAZIONALE A.I.M.O. - Roma, 18-19 Ottobre 2018



Prof. Jean-Marie Parel

8° CONGRESSO NAZIONALE A.I.M.O. - Roma, 26-27 Ottobre 2017



Dr. Alessandro Galan

7° CONGRESSO NAZIONALE A.I.M.O. - Roma, 20-21 Ottobre 2016



Prof. Vito De Molfetta

6° CONGRESSO NAZIONALE A.I.M.O. - Roma, 15-16 Ottobre 2015



Dott. Lucio Buratto

5° CONGRESSO NAZIONALE A.I.M.O. - Roma, 6-7 Novembre 2014



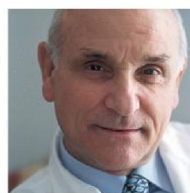
Prof. Albino Rapizzi

4° CONGRESSO NAZIONALE A.I.M.O. - Roma, 25 Ottobre 2013



Dott. Alessandro Schirru

3° CONGRESSO NAZIONALE A.I.M.O. - Roma, 26 Ottobre 2012



Prof. Rosario Brancato

2° CONGRESSO NAZIONALE A.I.M.O. - Roma, 30 Settembre - 1 Ottobre 2011



Prof. Michele Virno

2° CONGRESSO NAZIONALE A.I.M.O. - Roma, 30 Settembre - 1 Ottobre 2011



e con la collaborazione di:



	AUDITORIUM CAPITALIS	AULA ADALBERTO	AULA LA PADULA	AULA GUERRINI	AULA PIACENTINI	SALA A LATO SUD	SALA B LATO SUD	SALA NORD	EYE-SCAPE ROOM	SALA C LATO SUD	
9.00-10.00	Apertura Segreteria e registrazioni partecipanti										
10.00-10.30		C1 OCT ed OCTA nella pratica clinica, cosa c'è da sapere		C2 Lenti a contatto per cheratocono: quali soluzioni per le diverse tipologie di pazienti							
10.30-11.00											
11.00-11.30								C3 #OFTAFOR CE: III EDIZIONE			
11.30-12.00			S1 SIDSO Riconoscere e gestire le più importanti malattie della superficie oculare	C7 Chirurgia dello Pterigio	C4 Tumori della superficie oculare, palpebrali e della zona perioculare	C5 Idoneità visive concorsuali e militari: normativa e situazione attuale		Comunicazioni Libere		C6 La presa in carico in oftalmologia del paziente cronico: sinergie territorio-ospedale	
12.00-12.30		Pre - Lunch Fabiano Editore La presbiopia e la prescrizione delle lenti							EYE-SCAPE ROOM		
12.30-13.00											
13.00-13.30	Lunch		Lunch								
13.30-14.00											
14.00-14.30		C8 AIMO Academy 2023: La chirurgia della cataratta complicata: flow chart degli interventi combinati	C9 AIMO Retina Academy	C10 Neoformazioni degli annessi e melanoma congiuntivale e uveale in stadio avanzato: protocolli di trattamento e discussione interattiva	S2 SITRAC: IL CHERATOCO NO			C11 Dry Eye: Dove la lacrima non arriva.... - IDEA	C12 La terapia del Glaucoma. Imparare dal passato, per gestire sempre meglio		
14.30-15.00											
15.00-15.30											
15.30-16.00								C13 Come organizzare e con successo un centro oculistico privato			
16.00-16.30		C14 Facoemulsificazione: ti spiego qualche tricks	S4 ESASO-FLORetina - Nuove terapie nei pazienti affetti da maculopatie		S5 ISHO: Nuove tecnologie in Oftalmologia e recenti orientamenti sul calcolo della IOL				C15 Superficie Oculare al femminile	EYE-SCAPE ROOM	
16.30-17.00											
17.00-17.30								C16 Microbioma e Occhio			
17.30-18.00				Corso Santen - Il razionale della terapia medica nel post cataratta: tra dato e mito, il punto di vista del farmacologo							



VENERDÌ 17 NOVEMBRE 2023

	AUDITORIUM CAPITALIS	AULA ADALBERTO	AULA LA PADULA	AULA GUERRINI	AULA PIACENTINI	SALA A LATO SUD	SALA B LATO SUD	SALA NORD	EYE-SCAPE ROOM	SALA C LATO SUD		
8.30-9.00	Live surgery dalle S.O. Blue Eye AIMO La ricerca delle aziende Premi e inaugurazione	Live Surgery dalle S.O. Presidio Britannico - Az. Ospedaliera San Giovanni Addolorata - Oftalmoplastica										
9.00-9.30										S8 AIORAO Strabismo: valutazione e riabilitazione		
9.30-10.00							S7 GOAL: L'oftalmologia extraospirali si struttura					
10.00-10.30												
10.30-11.00											S9 SMO - Torcicollo di origine oculare	
11.00-11.30												
11.30-12.00												
12.00-12.30												
12.30-13.00		Pre - Lunch Santen: Cambiare prospettiva nel trattamento del glaucoma: guardare oltre la IOP		Pre - Lunch SIFI: Approccio integrato al glaucoma: il paziente al centro della terapia	Pre - Lunch ALFA Intes: Impianti di IOL senza supporto capsulare: tecniche ed esperienze a confronto					Pre-Lunch simposio ESSILOR: Next Generation Ophthalmologist		
13.00-13.30	Lunch		Lunch			Lunch						
13.30-14.00												
14.00-14.30	Live Surgery dalle S.O. Vista Vision Firenze - AIMO La ricerca delle aziende	S10 SIGLA - Fake news sul glaucoma	S11 SICSSO Le infezioni corneali	S12 LOW VISION ACADEMY: Elementi innovativi di management per la Retinite Pigmentosa	C17 Uveiti pediatriche: come districarsi	S13 INSH: La cultura della sicurezza dei pazienti in oftalmologia	C18 Chi ci sta rubando la refrazione?	S14 Focus sulla diagnostica e chirurgia delle vie lacrimali		C19 Innovazione nella malattia della superficie oculare		
14.30-15.00												
15.00-15.30												
15.30-16.00						C20 Etica Medica						
16.00-16.30		S17 SISO - AIMO - Assicurazione professionale: tutela o trappola, come scegliere	S15 STUEMO: Novità tecnologiche e terapeutiche: più soluzioni possibili?		C22 Atropina topica: midriatico, cicloplegico ed oltre....		S18 SIUMIO: Imaging nelle Malattie Infiammatorie Oculari	S16 Orbitopati a tiroide correlata - attualità e prospettive	EYE-SCAPE ROOM	C21 AIMO va alla Ricerca		
16.30-17.00												
17.00-17.30	S19 SIETO - Cataratta traumatica											
17.30-18.00												
18.00-18.30												



	AUDITORIUM CAPITALIS	AULA ADALBERTO	AULA LA PADULA	AULA GUERRINI	AULA PIACENTINI	SALA A LATO SUD	SALA B LATO SUD	SALA NORD	EYE-SCAPE ROOM	SALA C LATO SUD
9.00-9.30	S20 AICCR: I dubbi in chirurgia refrattiva I PARTE		S21 GIVRE Macular surgery: current indications and techniques		S22 SIOPS: La comunicazione dei casi complessi	S23 SICOP: La chirurgia oftalmoplastica nei casi complessi	S24 SOC - News in oftalmologia	C23 Big data e registri		S25 SIBO: Eye banking in Italia: il valore di tutto
9.30-10.00										
10.00-10.30	Live surgery refrattiva VISTA VISION ROMA							C24 Quando e perché richiedere gli esami elettrofunkzionali		
10.30-11.00										
11.00-11.30						C25 Everything but the content: Guide to naïve speakers - Impariamo a presentare in pubblico				
11.30-12.00	S20 AICCR: I dubbi in chirurgia refrattiva II PARTE				S26 SOM: L'età della miopia		S27 SOSI - La telemedicina in oftalmologia	S28 SOT Casi Clinici		S29 ANPOOC I Direttori di Unità Operativa Oculistica e la responsabilità professionale . Le infezioni nosocomiali (endofalmiti post - operatorie)
12.00-12.30										
12.30-13.00										
13.00-13.30	CHIUSURA CONGRESSO AIMO									

SABATO 18 NOVEMBRE 2023



09:00 – 10:00 Apertura Segreteria e Registrazione

Corso 1: OCT ed OCTA nella pratica clinica, cosa c'è da sapere

10:00 – 12:00
Aula ADALBERTO

Coordinatore M. Rispoli

Anatomia strutturale e vascolare	<i>M. C. Savastano</i>
I segnali di flusso in OCTA	<i>M. Rispoli</i>
Neovasi	<i>A. Molle</i>
Infiammazioni	<i>M. Gilardi</i>
Pachicoroidi	<i>C. Fossataro</i>
Retinopatia diabetica	<i>L. Di Antonio</i>
Occlusioni vascolari	<i>L. Casillo</i>
Discussione	

Corso 2: Lenti a contatto per cheratocono: quali soluzioni per le diverse tipologie di pazienti

10:00 – 11:30
Aula GUERRINI

Coordinatori Al. Balestrazzi - L. Mosca – R. Protti

Moderatori D. Petrini – M. Frisani

Introduzione: Cheratocono e Crosslinking: sempre meno trapianti e più correzione ottica	<i>R. Protti</i>
La Tomografia corneale condiziona la scelta delle lenti a contatto?	<i>M. Frisani</i>
L'aberrometria oculare, quanto aiuta nella programmazione della riabilitazione ottica?	<i>D. Petrini</i>
Come la lubrificazione condiziona la scelta delle lenti a contatto?	<i>S. Lorè</i>
Perché scegliere e come valutare una lente a contatto rgp corneale?	<i>C. Tronti</i>
Perché scegliere e come valutare una lente a contatto morbida?	<i>E. Spoto</i>
Perché scegliere e come valutare una lente a contatto rgp sclerale?	<i>D. Petrini</i>
Come programmare l'efficacia e la sicurezza nel tempo e come gestire la sinergia con il medico oculista	<i>D. Brambilla</i>
Discussione	

Corso 3: #OFTAFORCE: III EDIZIONE

10:00 – 12:30
Sala B lato SUD

Coordinatori G. Fanton – G. B. Sbordone

Presidente G. Cimbalo

Mission I: Cornea - Cheratopatia centrale tossica (CTK) dopo femtolasik	<i>M. Di Chiaro</i> <i>S. Sbordone</i>
Mission II: Glaucoma - Chirurgia AB INITIO: mito o realtà?	<i>C. Posarelli</i> <i>M. Figus</i>
Mission III: Uveiti - Panuveite: diagnosi e gestione	<i>E. D'Ambrosio</i> <i>M. La Cava</i>
Mission IV: Retina Medica - Atrofia geografica e coroide	<i>P. Forte</i> <i>M. Nicolò</i>



Mission V: Retina Chirurgica - Terapia intravitreale ed endoftalmite

*F. Cometa
G.B Sbordone*

Mission VI: Strabismo - Eye on ear: occhio all'orecchio

*M. Melucci
M. Fresina*

Missione VII: Neuroftalmologia - Keep Searching

*L. Gargiulo
S. Bianchi Marzoli*

Comunicazioni libere

10:00 – 13:00

Sala NORD

Moderatori

A. Aronne - S. Baiocchi – A. Laborante – A. Lucente
R. Melchionda – F. Passani – G. Scuderi

La Brachiterapia come trattamento conservativo nel Retinoblastoma

A. Romanzo

Chemioterapia intra-arteriosa nel Retinoblastoma presso l'Ospedale Pediatrico Bambino Gesù: esperienza e risultati in dieci anni

P. Valente

Ruolo della Microscopia Elettronica a Scansione (SEM) su scraping congiuntivale nella diagnosi di cheratiti di sospetta natura infettiva

M. Troisi

Retinopatia diabetica: screening oftalmologico in una ASL territoriale del Lazio

E. Tedeschi

Impianto di MicroShunt in pazienti affetti da Glaucoma Cronico da Angolo Aperto; risultati di efficacia e sicurezza a due anni di follow-up in studio monocentrico retrospettivo

A. Sgheri

In vitro evaluation of the antiseptic power of eight ophthalmic preparations as a strategy to hamper the antibiotic resistance

M. Spinosi

Studio clinico in occhi affetti da cheratocono progressivo sottoposti a trattamento di cross linking epi off accelerato utilizzando una soluzione di riboflavina iposmolare priva di destrano

P. Garimoldi

Tecnica di impianto ed espianto di lente intraoculare telescopica

F. Serino

Medicina di precisione nella pratica clinica ambulatoriale mediante citologia congiuntivale

A. De Rossi

Un approccio multi-formula per migliorare il calcolo del potere della iol dopo chirurgia rifrattiva

F. Cione

Una nuova formula per migliorare la misurazione della lunghezza assiale con biometria ottica nel calcolo del potere della iol

F. Cione

Valutazione dello spessore retinico nella paralisi sopranucleare progressiva

M. Gioia

Doughnut sign e presenza di fluido nell'interfaccia in chirurgia di DMEK

L. Pagano

Integrazione dei dati preoperatori nei sistemi di chirurgia 3d

P. Frascio

Pazienti adulti con ambliopia anisometropica trattati con facoemulsificazione e impianto di iol

G. M. E. Clima

Confronto in vitro fra i principali colliri antisettici in commercio in Italia

N. Deotto

Identificazione di nuovi biomarkers nella gestione dei pazienti diabetici tipo II affetti da disfunzione delle ghiandole di meibomio

A. Abbouda

Dry Eye and Intravitreal Injections

C. Cagini

Brolucizumab e degenerazione maculare legata all'età: un report real-life a lungo termine

A. Coppola



Correzione della presbiopia con corneal Inlay	<i>M. Mammone</i>
IELM technique: la marcatura corneale laser assistita	<i>M. Mammone</i>
Il ruolo dello screening visivo per il rilevamento e la prevenzione degli strabismi nell'infanzia	<i>V. Russo</i>
I biomarkers nella DMLE	<i>C. Metrangolo</i>

Corso 4: Tumori della superficie oculare, palpebrali e della zona perioculare

11:00 – 13:00
Aula PIACENTINI

Presidente E. Balestrazzi
Moderatori M. A. Blasi – C. Mazzini

Lesioni corneo - congiuntivali benigne	<i>M. Pagliara</i>
Lesioni melanocitiche	<i>G. Vicini</i>
Neoplasie squamose della superficie oculare	<i>F. Genovesi Ebert</i>
Terapia dei tumori della superficie oculare	<i>M. A. Blasi</i>
Inquadramento della patologia tumorale palpebrale	<i>C. Mazzini</i>
Ricostruzione della palpebra superiore	<i>F. Quaranta Leoni</i>
Ricostruzione della palpebra inferiore	<i>N. Santoro</i>
Ricostruzione del canto interno	<i>G. Savino</i>

Corso 5: Idoneità visive concorsuali e militari: normativa e situazione attuale

11:00 – 13:00
Sala A lato SUD

Presidente G. Petrachi
Moderatori L. Marino - A Scoyni - S. Speranza - E. M. Vingolo

Concetti di base nell'idoneità: il curioso caso dell'incidente di Lagerlunda	<i>A. Scoyni</i>
Valutazione del visus in ambito clinico, medico legale e selettivo concorsuale: è necessaria una standardizzazione	<i>E. M. Vingolo</i>

Valutazione in sede di selezione concorsuale nelle Forze Armate di:

- Difetti refrattivi e loro dissimulazione: l'ortocheratologia notturna in ambito selettivo militare *G. Iacono*
- Chirurgia refrattiva *F. Lucchese*
- Lenti protesiche intraoculari *G. Di Pasquale*
- Cherocono e degenerazioni vitreoretiniche regmatogene: la lettera S *S. Speranza*

Il punto di vista degli esperti:

- Evolutività del cherocono e risposta ad eventuali traumatismi oculari *C. Mazzotta*
- Approccio attuale alle degenerazioni vitreoretiniche regmatogene *B. Parolini*

Tavola Rotonda Open (interazione attiva con la platea di uditori):

Tecniche chirurgiche e idoneità concorsuale: problematiche e prospettive

Moderatori: D. Alberti, G. Petrachi, E.M. Vingolo

Panel: A.T. Cannata, D. Di Meglio, S. Dolci, M. Fantozzi, L. Marino, C. Mazzotta, B. Parolini, A. Scoyni



Corso 6: La presa in carico del paziente cronico in oftalmologia: sinergie territorio-ospedale

11:00 – 13:00
Sala C lato SUD

Coordinatori A. Piatti - G. B. Sbordone

La presa in carico del paziente cronico: modalità e strumenti	<i>S. Corso</i>
Modelli di presa in carico del paziente glaucomatoso	<i>P. Bettin</i>
La gestione del paziente glaucomatoso in Ospedale: l'esperienza dell'Ospedale S. Stefano Nuovo di Prato	<i>A. Sgheri</i>
La gestione del paziente glaucomatoso sul Territorio	<i>L. Alonzo</i>
La gestione del paziente con maculopatia in Ospedale	<i>M. Rispoli</i>
Il percorso di cura delle maculopatie: quale ruolo per il Territorio?	<i>T. Foà</i>
Come si può gestire il paziente con retinopatia diabetica in Ospedale?	<i>E. Borrelli</i>
Il PDTA dell'Asl TO5 per la retinopatia diabetica: iniziamo con lo screening	<i>G. Pognant</i>

Simposio 1: SIDSO Riconoscere e gestire le più importanti malattie della superficie oculare

11:30 – 13:00
Aula LA PADULA

Coordinatore S. Barabino
Moderatori P. Aragona - A. Di Zazzo - G. Giannaccare

Le complicanze da lenti a contatto	<i>S. Barabino</i>
Le ulcere corneali	<i>M. Nubile</i>
Le neoformazioni della superficie oculare	<i>M. Pellegrini, L. Busin</i>
La blefarite	<i>E. Villani</i>
Casi clinici	<i>S. Gambaro, V. Orfeo</i>

Corso 7: Chirurgia dello Pterigio

11:30 – 12:30
Aula GUERRINI

Coordinatore A. Montericcio
Panel L. Conti – M. Pulvirenti – V. Orfeo – C. Sarnicola

Corso di discussione basato su video dei seguenti argomenti:

- Tecnica di escissione dello pterigio
- Preparazione e adesione del graft congiuntivale
- Situazioni particolari
- Complicanze e possibili trattamenti

Pre-lunch simposio FABIANO EDITORE: La presbiopia e la prescrizione delle lenti multifocali con occhiali e lenti a contatto

12:00 – 13:30
Aula ADALBERTO

Presidenti T. Avitabile, R. Protti
Moderatore V. Picardo
Panel A. Afragoli, M. Barberis

L'importanza di una corretta anamnesi e refrazione per la corretta prescrizione di una lente progressiva *F. Loperfido*



L'importanza dell'utilizzo delle soluzioni multifocali di ultima generazione nella gestione della presbiopia

G. Parisotto

Le tipologie di lenti multifocali in base alle diverse attività quotidiane del paziente

S. Larcher

Il percorso ideale del paziente presbite dallo studio oculistico al centro ottico

F. Loperfido

D. Petri

Corso 8: AIMO Academy 2023 - La chirurgia della cataratta complicata: flow chart degli interventi combinati

14:00 – 16:00
Aula ADALBERTO

Coordinatori G. Fanton – G. Martone
Moderatori An. Balestrazzi – L. Mosca

Distrofia di Fuchs: intervento combinato/differito. "Prima l'uovo o la gallina"?

L. Mosca

Cheratocono: intervento combinato/differito. Biometria e scelta della IOL

A. Moramarco

Esiti di chirurgia corneale incisionale. Tips & Tricks della routine chirurgica

G. Fanton

Setting del facoemulsificatore nei casi complicati di glaucoma

F. Vero

Cataratta complicata in PEX: IOP nightmares management

G. Martone

Faco + Trabe. Meglio una MIGS? Quando?

C. Posarelli

Cataratta in edema maculare diabetico e/o maculopatia. Cosa? Quando? Come?

G. B. Sbordone

Cataratta in esiti di vitrectomia: manuale A.S.S.O. (Anterior Segment Surgeon Only)

F. Solignani

FACO e patologia dell'interfaccia vitreoretinica: intervento combinato o differito? PROS & CONS

G. Bamonte

Corso 9: AIMO Retina Academy

14:00 – 16:00
Aula LA PADULA

Coordinatore G. Lo Giudice

AntiVEGF: da EBM alla real practice

Moderatori: G. Lo Giudice - A. Pece – M. Varano

Brolucizumab: dati di efficacia a 2 anni in DME

E. Borrelli

Aflibercept presente e futuro

M. Vadalà

Combined Angiopoietin-2 and VEGF-A inhibition in nAMD

U. Introi

Interpretazione dei dati: discussione guidata

Moderatore: G. Lo Giudice

Panel: A. Pece, U. Introi, M. Vadalà, E. Borrelli, A. Minnella, F. Fossataro

"WOM Group". Discussione interattiva

Coordinatore: F. Fossataro

Moderatori: G. Lo Giudice, A. Pece, U. Introi, M. Vadalà, E. Borrelli, A. Minnella, F. Fossataro, M. Varano

Relatori: F. Parisi, R. D'Aloisio, P. Valente, C. Fossataro, F. Pellegrini, F. Chiosi, V. Maritan, M. V. Cicinelli



Corso 10: Neoformazioni degli annessi e melanoma congiuntivale e uveale in stadio avanzato: protocolli di trattamento e discussione interattiva

14:00 – 16:00
Aula GUERRINI

Coordinatori M.M. Pagliara – M.G. Sammarco – G. Savino
Moderatori M. A. Blasi – M. M. Pagliara – G. Savino – M. G. Sammarco

Tavola Rotonda: Neoformazioni degli annessi in stadio avanzato.
Protocolli di trattamento e discussione casi clinici

Moderatori: G. Savino, M. G. Sammarco.

Partecipanti: G. Savino, M. G. Sammarco, C. Mazzini, F. Quaranta Leoni, A. Moro, G. Cuffaro, B. Fionda, F. Giannuzzi

Tavola Rotonda: Melanoma congiuntivale e uveale in stadio avanzato. Protocolli di trattamento e discussione casi clinici

Moderatori: M. A. Blasi, M. Pagliara.

Partecipanti: M. A. Blasi, M. Pagliara, E. Balestrazzi, E. Rossi, A. Scupola, C. G. Caputo, D. Orteschi

Simposio 2: SITRAC: Il cheratocono

14:00 – 15:30
Aula PIACENTINI

Presidente L. Mastropasqua
Moderatori S. Fruscella – L. Mastropasqua

Epidemiologia del cheratocono	<i>L. Fontana</i>
Caratteristiche cliniche e topografiche delle ectasie primarie	<i>L. Fontana</i>
Caratteristiche cliniche e topografiche delle ectasie secondarie	<i>L. Mastropasqua</i>
Algoritmi terapeutici per il cheratocono	<i>V. Romano</i>
La cheratoplastica per il cheratocono sarà ancora necessaria?	<i>D. Ponzin</i>

Corso 11: IDEA: Dry Eye: Dove la lacrima non arriva...

14:00 – 15:00
Sala B lato SUD

Coordinatore G. R. Tedesco
Presidente L. Marino
Moderatori R. Daini – M. Mammone – C. Gagliano

Diagnostica High Tech del Dry Eye	<i>R. Fasciani</i>
Dry Eye: Life - Style e aspetti psichici	<i>L. Marino</i>
Protocollo Terapeutico del Dry Eye	<i>G. R. Tedesco</i>
Rexon Eye: trattamento del Dry Eye iposecretivo e/o misto	<i>L. Vigo</i>
Luce Pulsata: trattamento del Dry Eye iperevaporativo e/o misto	<i>L. Gualdi</i>
Jet Plasma: trattamento del Dry Eye iperevaporativo e delle meibomiti	<i>C. Orione</i>



Corso 12: La terapia del Glaucoma. Imparare dal passato, per gestire sempre meglio

14:00 – 16:00
Sala NORD

Coordinatori S. Baiocchi – P. Bettin – L. Galli
Moderatori L. Galli – S. Gandolfi – E. Melchionda – M. Savastano

Good morning Glaucomaaaa! Ovvero, quando abbiamo fatto come il generale Westmoreland.

- L' Ubriacatura LASER – ALT e non solo *M. Figus*
- La terapia medica. Grande successo e grande problema *R. Servadei*
- Gli approcci chirurgici che non hanno mantenuto le promesse *P. Bettin*
- Discussione *L. Galli*

Salviamo il soldato Nervo Ottico

- Neuroprotezione: usciamo dal laboratorio e pensiamo al paziente *G. Manni*
- Prima della chirurgia. Quale è il corretto approccio *G. Marchini*
- Proactive surgery *A. Fea*
- Discussione *S. Gandolfi*

Come possiamo almeno non perdere la guerra

Take home message *S. Baiocchi*

Corso 13: Come organizzare con successo un centro oculistico privato

15:00 – 17:00
Sala B lato SUD

Coordinatori M. Gualdi – S. Zuccarini
Moderatori M. Gualdi – F. Lopane – L. Menabuoni – S. Zuccarini

La mia esperienza nello sviluppo del centro privato che ho creato: *M. Gualdi*
oneri e onori

L'importanza della connettività all'interno di un centro oculistico privato *S. Zuccarini*

L'importanza della comunicazione per il successo di un centro oculistico privato *F. Carones*

La gestione della start up *S. Alessandrelli*

L'alta tecnologia: gestione e sviluppo *L. Gualdi*

Discussione

La strategia multiusers: quali vantaggi? *S. Zanchi*

Il progetto di Gruppo Sanoptis: perchè? *M. Bretterbauer*

Discussione

Alta tecnologia e sviluppo nei centri privati: quale posizione di fondi e mutue? *C. Ferraris*

Alta tecnologia e sviluppo: quale posizione del mondo delle assicurazioni? *F. Lopane*

Discussione



Simposio 3: AILaRPO: La chirurgia estetica del terzo medio del volto

15:00 – 16:00
Sala C lato SUD

Coordinatore C. Orione
Presidente G. B. Frongia
Moderatore L. Francone

I Laser e la Radiofrequenza	<i>G. Davì</i>
Il terzo medio superiore	<i>C. Orione</i>
Il terzo medio inferiore	<i>G. Aimino</i>
La Tossina Botulinica	<i>A. Di Maria</i>
Discussione	

Corso 14: Facoemulsificazione: ti spiego qualche tricks

16:00 – 17:30
Aula ADALBERTO

Coordinatore V. Picardo
Presidente C. Cagini
Moderatore T. Candian

Le incisioni	<i>V. Picardo</i>
I viscoelastici: la giusta scelta	<i>C. Cagini</i>
Settare il faco	<i>C. Cagini, V. Picardo</i>
Discussione	

Simposio 4: ESASO - FLORetina - Nuove terapie nei pazienti affetti da maculopatie

16:00 – 18:00
Aula LA PADULA

Coordinatori S. Rizzo – M. Romano

Focus sulla degenerazione maculare legata all'età neovascolare

Anti-VEGF di prima generazione: limiti e nuove necessità	<i>R. Sacconi</i>
Brolocizumab: oltre 2 anni di esperienza clinica real-life	<i>A. Invernizzi</i>
Prime evidenze real-life dei pazienti trattati con Faricimab	<i>F. Viola</i>
Aflibercept 8 mg è superiore a 2 mg?	<i>L. Toto</i>

Tavola rotonda e interattiva con il pubblico

R. Sacconi, A. Invernizzi, F. Viola, L. Toto

Focus sull'Atrofia Geografica (Pro e Contro)

Abbiamo bisogno delle terapie anti-complemento nella gestione dei pazienti con atrofia geografica? Pro	<i>G. Staurenghi</i>
Abbiamo bisogno delle terapie anti-complemento nella gestione dei pazienti con atrofia geografica? Contro	<i>M. Nicolò</i>

Tavola rotonda e interattiva con il pubblico

G. Staurenghi, M. Nicolò, G. Querques, E. Pilotto

Focus sull'Edema Maculare Diabetico

Trattamento dell'edema maculare diabetico: necessità cliniche	<i>M. C. Savastano</i>
Gli anti-VEGF di nuova generazione: evidenze di efficacia	<i>F. Boscia</i>
Qual è il ruolo dei corticosteroidi in questa nuova era?	<i>S. Vujosevic</i>

Tavola rotonda e interattiva con il pubblico

M. C. Savastano, F. Boscia, S. Vujosevic, M. C. Parravano



Simposio 5: I.S.H.O.: Nuove tecnologie in Oftalmologia e recenti orientamenti sul calcolo della IOL

16:00 – 17:30
Aula PIACENTINI

Presidente R. Sciacca
Moderatori A. Franchini – A. Lucente

L'uso di una fonte di luce coerente a raggi UV nel trattamento delle patologie del segmento anteriore	<i>L. Marino</i>
Discussione	
La saldatura della capsula del cristallino nella phaco Ersatz	<i>L. Menabuoni</i>
Discussione	
IOL con zona ottica di 7mm: quando indispensabili	<i>M. Camellin</i>
Discussione	
IOL monofocali, profondità di fuoco e MTF che ruolo le aberrazioni ottiche?	<i>A. Franchini, C. Mazzini I. Franchini, V. Spagnolo</i>
Discussione	
Scelta del raggio di curvatura per il calcolo biometrico in cornee irregolari	<i>U. Camellin</i>
Discussione	
La determinazione della profondità di campo per correggere presbiopia con IOL monofocali	<i>P. Vinciguerra</i>
Discussione	
Il Laser Intrastromale	<i>L. Mastropasqua</i>
Discussione	
Il laser sottosoglia nanopulsato: ambiti terapeutici, meccanismo d'azione e modalità di utilizzo	<i>C. Orione</i>
Discussione	

Simposio 6: SIOL: L'errore sanitario in oftalmologia: aspetti medico legali e preventivi

16:00 – 17:30
Sala C lato SUD

Presidente D. Spinelli
Moderatore L. Lista

L'errore sanitario: definizione del problema	<i>F. Marmo</i>
Rischio clinico e sicurezza del paziente	<i>E. Piegari</i>
L'errore nell'attività chirurgica ed ambulatoriale oftalmica	<i>F. Cruciani</i>
Errore sanitario e contenzioso medico legale	<i>L. Papi</i>
La CTU 1	<i>V. De Vitto</i>
Discussione	

Corso 15: Superficie Oculare al Femminile

16:00 – 17:30
Sala NORD

Coordinatori S. Bonini – A. Di Zazzo – R. Fasciani

Introduzione	<i>A. Di Zazzo</i>
Impatto degli Ormoni Sessuali Sulla Superficie Oculare	<i>E. Villani</i>
Discomfort oculare nelle fasi della vita della donna: dalla pubertà alla menopausa	<i>G. Giannaccare</i>
La patologia da disfunzione degli ormoni sessuali a livello della superficie oculare	<i>S. Barabino</i>



Il percorso diagnostico nelle patologie da disordine ormonale	<i>R. Mencucci</i>
Ruolo degli ormoni sessuali sul sistema immunitario della superficie oculare	<i>R. Fasciani</i>
La terapia e gestione clinica	<i>A. Di Zazzo</i>
Superficie oculare in gravidanza	<i>S. Speranza</i>
Prospettive Future ed Opinioni dell'esperto	<i>S. Bonini</i>
Discussione	

Corso 16: Microbioma e occhio

16:00 – 17:30
Sala A lato SUD

Coordinatore D. Borroni
Moderatore V. Romano

Il microbioma oculare: introduzione	<i>P. Bonci</i>
Esame del microbioma: a cosa serve?	<i>C. Bonzano</i>
Microbioma oculare: dal prelievo del campione al sequenziamento NGS	<i>F. Papa</i>
Lucy: risultati dei primi studi del microbioma oculare	<i>D. Borroni</i>
Tavola rotonda: <i>P. Bonci, C. Bonzano, F. Papa, D. Borroni, C. Mazzotta, G. Lo Giudice, C. R. Scarcella, D. Schiano Lomoriello</i>	

Corso SANTEN: Il razionale della terapia medica nel post cataratta: tra dato e mito. Il punto di vista del farmacologo

17:00 – 18:00
Sala GUERRINI

Relatore F. Scaglione

Sinossi: Il relatore affronterà l'importanza di individuare la giusta terapia medica nel post cataratta, attraverso un'attenta indagine farmacologica, stimolando la discussione con il pubblico.



Sessione plenaria

08:30 - 12:50
AUDITORIUM

Apertura dei lavori e collegamento con la live surgery Oftalmoplastica presso le S.O. Presidio Britannico – Azienda Ospedaliera San Giovanni Addolorata
Direttore U.O.C. Oftalmologia – Banca degli Occhi Dr. A. Pocobelli

09:00 – 10:00 Chirurgia del segmento anteriore

Moderatori in aula Al. Balestrazzi – M. Giubilei – C. Macaluso – L. Menabuoni
V. Picardo – A. Rapisarda – G. Scarpa – A. Scialdone – F. Vero

Moderatore in S. O. P. Arpa

Chirurghi

Live Surgery 1 dalle S. O. della clinica Blue Eye - Vimercate *N. Di Giacomo*

Live Surgery 2 dalle S. O. della clinica Blue Eye - Vimercate *E. Destro*

Re-Live Surgery 1 L'evoluzione tecnologica al servizio del paziente *E. Ligabue*

10:00 – 10:10 AIMO: La ricerca delle aziende

Scienza e Innovazione orientano gli obiettivi di Sviluppo SIFI: Risultati e Progetti *C. Curatolo*

10:10 – 11:20 Chirurgia vitreoretinica

Moderatori in aula R. Appolloni – T. Avitabile – E. Bali – F. Fiormonte – A. Scupola
P. Michieletto – M. Romano – T. Rossi

Moderatore in S. O. P. Arpa

Chirurghi

Re-Live Surgery 1 *G. B. Sbordone*

Live Surgery dalle S. O. della clinica Blue Eye - Vimercate *S. Ciaccia*

Re-Live Surgery 2 *M. Vecchi*

Re-Live Surgery 3 *P. Arpa*

Chirurgia refrattiva

Re-Live Surgery refrattiva *S. Zuccarini*

11:20 – 11:30 AIMO: La ricerca delle aziende

Neuroprotezione nel glaucoma: evidenze cliniche della nicotinamide *M. Figus*

11:30 – 12:30 Cerimonia Inaugurale

Presidenti Al. Balestrazzi – T. Avitabile

➤ **Saluto delle Autorità**

Partecipano:

Dr. Mario Barbuto

Sen. Maria Cristina Cantù

Prof. Vittorio Fineschi

Dr.ssa Laura Giorico

Prof. Francesco Macrì

Dr. Antonio Magi

Dr. Tiziano Melchiorre

Dr. Luca Menabuoni

Sen. Giovanni Satta

Prof. Mario Stirpe

e i Presidenti delle Società Scientifiche partecipanti

➤ **Premio AIMO 2023** – M. Borgioli

➤ **Premio alla memoria** – R. Belardinelli



12:30 – 12:50 AIMO: La ricerca delle aziende

Certezze e novità nella terapia neuroprotettiva del Glaucoma
Presbiopia, la nuova miopia: 10 anni di esperienza clinica con SUPRACOR

L. Agnifili
S. Zuccarini

**Sessione Live surgery Oftalmoplastica – Presidio Britannico
Azienda Ospedaliera San Giovanni Addolorata – Direttore
U.O.C. Oftalmologia - Banca degli Occhi Dr. A. Pocobelli**

**08:30 – 11:00
Aula ADALBERTO**

Coordinatori N. Marabottini – A. Pocobelli
Moderatori in S.O. N. Marabottini – F. Quaranta Leoni
Moderatori in aula N. Santoro – G. Savino
Chirurghi F. Quaranta Leoni – R. Migliardi – A. Iuliano – A. Giordano Resti – D. Strianese

Simposio 7: GOAL: L'oftalmologia extraospedaliera si struttura

**09:00 – 11:00
Sala A lato SUD**

Presidente E. Mengoni
Moderatori M. L. Boccia – D. Mazzacane – G. C. M. Rossi – S. Speranza

L'oculistica extraospedaliera: luci ed ombre *D. Mazzacane*
La rete clinico- assistenziale e la digitalizzazione *A. Piatti*
La consultazione multidisciplinare *F. Pozzi*
Interazione tra oculista e medico di medicina generale *A. Sabato*
A. Magrini Polloni
La formazione: teoria e pratica *E. Mantovani*
L'esperienza dell'oculista in Europa *M. Mafri*
I desideri del giovane oculista *G. Visioli*
Discussione

Simposio 8: AIORAO: Strabismo: valutazione e riabilitazione

**09:00 – 10:30
Sala C lato SUD**

Presidente P. Nucci
Moderatori C. Blengio – M. Montes – L. Sabetti

Esodeviazioni *S. Bernecole*
Exodeviazioni intermittenti *G. Rao*
Valutazione ortottica *D. Lazzarini*
Trattamento ortottico dello strabismo *E. Scarica*
Trattamento ortottico pre-chirurgico *A. Balzano*
Il ruolo dell'ortottista nelle malattie rare *L. Panizzolo*

Simposio 9: SMO Torcicollo di origine oculare

**10:30 – 11:30
Sala C lato SUD**

Presidente R. Protti
Moderatori E. Gallo – A. Leonardi

Esame clinico di un torcicollo oculare *C. Ceccato, L. Panizzolo*
Torcicollo di origine refrattivo *I. Spata*
Torcicollo e strabismo *P. E. Bianchi*
Torcicollo e deficit muscolari *C. Cavallini*
Discussione



Pre-Lunch simposio SANTEN: Cambiare prospettiva nel trattamento del glaucoma: guardare oltre la IOP

12:45 – 13:30
Aula ADALBERTO

Panel C. E. Traverso – G. Manni – G. C. M. Rossi

Sinossi: Un approfondimento sulla terapia farmacologica, volta a innescare alcune importanti riflessioni sulla pratica clinica nel glaucoma con i partecipanti.

Pre-Lunch simposio SIFI: Approccio integrato al glaucoma: il paziente al centro della terapia

12:45 – 13:30
Aula GUERRINI

Moderatore M. Figus

Terapia medica del paziente glaucomatoso *M. Sacchi*

Superficie oculare e preparazione alla chirurgia del paziente glaucomatoso *L. Agnifili*

Gestione clinica del paziente glaucomatoso *A. Perdicchi*

Pre-Lunch simposio ALFA INTES: Impianti di IOL senza supporto capsulare: tecniche ed esperienze a confronto

12:45 – 13:30
Aula PIACENTINI

Moderatori C. Carlevale – V. Scordia

La preparazione del paziente alla chirurgia: esperienza, non esperimenti! *D. Romeo*

Near-Live Surgery My personal experience con i-See Carlevale™: la gestione di casi complessi

Chirurghi: A. Vaiano, P. Michieletto, M. Forlini, V. Scordia

Tips and Tricks per l'impianto perfetto *C. Carlevale*

Q&A

Pre-Lunch simposio EssilorLuxottica: Next Generation Ophthalmologist

12:45 – 13:30
Sala C lato SUD

Moderatori P. Nucci

Sinossi: L'obiettivo è leggere il futuro della nuova generazione di oftalmologi e condividere i progetti e l'innovazione tecnologica proposta e sviluppata da EssilorLuxottica.

"Who cares about residents' education?" *P. Nucci*

La clinica del futuro *P. Nucci P. Zilioli*

Le nuove frontiere tecnologiche di EssilorLuxottica *F. Buffa*

Discussione



Sessione plenaria

14:00 - 18:30
AUDITORIUM

14:00 – 15:15 Chirurgia del segmento anteriore

Moderatori in aula An. Balestrazzi – S. Baiocchi – G. Durante – G. Ghirelli
A. Pocobelli – A. Romani – A. Tiezzi Appolloni
Moderatore in S. O. P. Arpa

Chirurghi

Live surgery dalle S. O. della **clinica Blue Eye - Vimercate**

A. Muraca

Ruolo dell'anestesista nella chirurgia ambulatoriale della cataratta: esperienza monocentrica di un anno presso l'Azienda Ospedaliero-Universitaria Careggi di Firenze

F. Giansanti

Live Surgery dalle S. O. della **clinica Vista Vision – Firenze**

Moderatore S. O. A. Franchini

Live Surgery dalla S. O. #1

F. Franco

Live Surgery dalla S. O. #2

N. Passarelli

Live Surgery dalla S. O. #1

A. Bedei

Live Surgery dalla S. O. #2

A. Baldascino

Con il contributo non condizionante di Johnson & Johnson Vision – AMO Italy

15:15 – 16:30 Chirurgia vitreoretinica

Moderatori in aula G. Bamonte – B. Billi – M. Coassin – G. Gini – G. Lo Giudice – M. Marullo
G. Prigione

Moderatore in S. O. P. Arpa

Chirurghi

Re-Live Surgery 1

M. Codenotti

Re-live Surgery 2

T. Nuzzo

Live Surgery dalle S. O. della **clinica Blue Eye – Vimercate**

A. Bottoli

Re-live Surgery 3

F. Di Tizio

Simposio 10: S.I.Gla.: Fake news sul glaucoma

14:00 – 15:30
Aula ADALBERTO

Coordinatore S. Gandolfi

Panel P. Bettin – C. Costagliola - L. Galli – G. Manni – M. Nardi – A. Rapisarda

Z*radice 3.14 X coseno di s.c.= la sua pressione è

S. Baiocchi

Ha il glaucoma? Allora niente caffè, niente sforzo fisico, non più di 1 lt di acqua al giorno etc, etc

S. Gandolfi

Io, con un tono a 22, una goccia gliela dò, perché non si sa mai ...

M. Figus

Io, un OCT ogni due mesi e vai alla grande: tanto il CV cosa vuoi che serva, oggi?

M. Sacchi

Con un occhio così, non si faccia mai toccare: la chirurgia è l'ultima spiaggia

G. Marchini

Discussione con Panel



Simposio 11: SICSSO Le infezioni corneali

14:00 – 15:30
Aula LA PADULA

Coordinatore V. Sarnicola
Moderatori R. Fasciani – L. Mosca – A. Mularoni – E. Sarnicola – C. Sarnicola – V. Sarnicola
S. Sbordone

La diagnosi	<i>R. Fasciani</i>
La clinica e la terapia medica	<i>E. Sarnicola</i>
La clinica e la terapia chirurgica	<i>V. Sarnicola</i>
Quando inviare il paziente in un centro specializzato	<i>A. Mularoni</i>
Tavola rotonda	<i>S. Sbordone, C. Sarnicola, L. Mosca</i>
Discussione	

Simposio 12: Low Vision Academy: Elementi innovativi di management per la Retinite Pigmentosa

14:00 – 16:00
Aula GUERRINI

Coordinatori P. G. Limoli – M. Nebbioso
Presidente M. Nebbioso
Moderatori E. M. Vingolo – S. Z. Scalinci

Inclusione sociale del paziente e abbattimento delle barriere	<i>M. R. Franco</i>
Determinazione delle caratteristiche funzionali del residuo visivo rilevanti per l'iter riabilitativo	<i>G. M. Villani</i>
Diagnostica funzionale, psicofisica e strutturale: ERG – Microperimetria OCT-OCTA	<i>E. Rigoni</i>
Concetti di Stereopsi	<i>E. Gallo</i>
Riabilitazione visiva con ausili	<i>F. Bartolomei</i>
Riabilitazione visiva con fotobiomodulazione	<i>S. Z. Scalinci</i>
Inquadramento genetico nei pazienti affetti da RP	<i>L. Donato</i>
Origine dei nuovi biomarker nello stress ossidativo	<i>M. Nebbioso</i>
Ruolo diagnostico e patogenetico dei mRNA non codificanti	<i>F. Franzone</i>
Cataratta nella RP. Problemi diversi dai non retinopatici?	<i>L. Scorolli</i>
Complicazioni retiniche: MER, Foro lamellare e DR	<i>E. M. Vingolo</i>
Riabilitazione chirurgica, impianti cellulari, intravitreali e facoemulsificazione	<i>P. G. Limoli</i>
Discussione	

Simposio 13: INSH La cultura della sicurezza dei pazienti in oftalmologia - Survey live e tavola rotonda

14:00 – 15:00
Sala A lato SUD

Introduzione	<i>V. Fineschi</i>
<i>Lecture:</i> Sicurezza delle cure in oftalmologia	<i>G. Virgili</i>
Tavola rotonda	<i>R. Tartaglia</i>
Clinical risk manager e Oftalmologi per migliorare la qualità delle cure.	<i>P. Bonci</i>
I partecipanti discutono l'esito delle risposte alle survey	<i>M. La Regina</i> <i>G. Vetrugno</i>



Corso 17: Uveiti pediatriche: come districarsi

14:00 – 15:00
Aula PIACENTINI

Coordinatore E. Miserocchi
Moderatori L. Cimino – G. M. Modorati – P. Nucci

Uveite associata ad artrite idiopatica giovanile	<i>E. Miserocchi</i>
Pars planiti	<i>L. Cimino</i>
Gestione della cataratta	<i>R. Caputo</i>
Gestione del glaucoma	<i>M. Sacchi</i>
Caso clinico 1	<i>L. Marelli</i>
Caso clinico 2	<i>P. Scandale</i>
Caso clinico 3	<i>E. Bolletta</i>
Caso clinico 4	<i>C. Barresi</i>
Discussione	

Corso 18: Chi ci sta rubando la refrazione?

14:00 – 16:00
Sala B Lato SUD

Coordinatori E. Balestrazzi – L. Galli
Moderatore V. Picardo

Introduzione	<i>E. Balestrazzi, L. Galli</i>
La refrazione nel bambino:	
➤ Ipermetrope	<i>A. Salerno</i>
➤ Miope	<i>P. Nucci</i>
➤ Strabico	<i>A. Salerno</i>
➤ Operato di cataratta congenita	<i>S. Frosini</i>
➤ Il ruolo dell'ortottista	<i>D. Drago</i>
La refrazione nel cheratocono	<i>C. Mazzotta</i>
La refrazione nell'adulto	<i>P. Vinciguerra</i>
La refrazione nell'anziano e nell'operato di cataratta	<i>S. Zuccarini</i>
La refrazione nel disabile	<i>R. Fasciani</i>
Occhio alle trappole	<i>S. Baiocchi</i>
Quando il paziente è scontento: grane medico-legali (errore medico o tecnico?)	<i>S. Palmieri</i>
Discussione	

Simposio 14: Focus sulla diagnostica e chirurgia delle vie lacrimali

14:00 – 15:30
Sala NORD

Coordinatore F. Quaranta Leoni
Moderatore W. Calcatelli – G. Savino

Imaging nella patologia delle vie lacrimali di deflusso: quando è necessario?	<i>A. Iuliano, M. Catalani</i>
DCR endonasale o per via esterna: pros e cons	<i>N. Marabottini, A. Giordano Resti</i>
Razionale per la CDCR: una chirurgia per tutti?	<i>M. Catalani, F. Quaranta Leoni</i>
Gestione dell'epifora post – operatoria: quali soluzioni?	<i>D. Strianese, R. Migliardi</i>
Discussione	



Corso 19: Innovazione nella malattia della superficie oculare

14:00 – 15:30
Sala C lato SUD

Coordinatori A. Di Zazzo – V. Romano
Moderatore V. Romano

Rigenerazione delle fibre nervosa in cheratite erpetica	<i>M. Posarelli</i>
Nuovi sistemi di delivery del farmaco in oftalmologia	<i>D. Mandatori</i>
Ocular Surface Frailty Index nella chirurgia della cataratta	<i>E. Villani</i>
Low-Level Light Therapy Versus Intense Pulsed	<i>G. Giannaccare</i>
Portable smart phone imaging	<i>M. L. Passaro</i>
Le colorazioni vitali nella diagnosi di occhio secco	<i>S. Barabino</i>
Diagnosi hi-tech dell'occhio secco	<i>V. Romano</i>
Innovazione traslazionale dal citologico al molecolare	<i>A. Micera</i>
L'evaporazione come screening	<i>D. Gaudenzi</i>

Corso 20: Etica Medica

15:00 – 16:15
Sala A lato SUD

Coordinatore E. Palombi

Il ruolo del medico e la sfida delle nuove tecnologie	<i>L. Regimenti</i>
I lavori della Commissione Nordio e la responsabilità professionale	<i>V. Fineschi</i>
La responsabilità professionale fra norma e giurisprudenza	<i>P. Frati</i>
Chirurgia della cataratta: considerazioni medico – legali	<i>R. Grenga</i>
Etica e oftalmologia	<i>A. Niutta</i>
Discussione	

Simposio 15: STUEMO: Novità tecnologiche e terapeutiche: più soluzioni possibili?

15:30 – 17:30
Aula LA PADULA

Coordinatore A. Mularoni

Introduzione. Prendere decisioni cliniche evidence-based: opportunità ed ostacoli	<i>G. Virgili</i>
Lo studio della superficie oculare: diagnostica classica vs digitale	<i>R. Mencucci</i> <i>L. Rania</i>
Moderatore:	<i>P. Aragona</i>
Tattamento delle opacità corneali: questa è la mia tecnica	<i>M. Busin</i> <i>A. Mularoni</i>
Moderatore:	<i>L. Mosca</i>
Flacs: pro e contro	<i>G. M. Cavallini, V. Ramovecchi</i>
Moderatore:	<i>S. Rossi</i>
Cataratta: lenti monofocali avanzate vs Edof vs trifocali	<i>C. Cagini, R. Bellucci</i>
Moderatore:	<i>A. Franchini</i>
Glaucoma: MIGS pro e contro	<i>M. Figus, S. Gandolfi</i>
Moderatore:	<i>P. Bettin</i>
Retina: 27G pro e contro	<i>L. Mangoni</i>
Moderatore:	<i>M. Mura</i>
Discussione	



Corso 21: AIMO va alla Ricerca
15:30 – 17:00
Sala C lato SUD
Coordinatore V.A. Grgic
Moderatori F. Bandello – C. Gagliano – L. Galli – C. Nucci – N. Rosa

Il ruolo dell'opiofina nel controllo della sintomatologia del Dry Eye	<i>G. Giannaccare</i>
Management più sicuro dei NON VALVED Glaucoma Drainage Devices	<i>A. Savastano</i>
Terapia genica dell'eredo distrofie retiniche	<i>S. Miotto</i>
La iontoforesi sclerale di luteina nella DMLE	<i>D. Bacherini</i>
Cheratocono e vitamina D: novità su fisiopatologia e trattamento	<i>G. Ferrari</i>
Polihexanide (PHMB) 0,08% for treatment of Acanthamoeba keratitis: key outcomes of phase 3 clinical trial and real-world experience	<i>A. Franch</i>
Vivere un'esperienza nuova in chirurgia con l'unico sistema di visualizzazione completamente digitale	<i>M. Arsiero</i>
La superficie oculare prima dell'intervento chirurgico	<i>G. Giannaccare</i>

Simposio 16: Orbitopatia tiroide correlata – attualità e prospettive
15:30 – 17:30
Sala NORD
Coordinatore F. Quaranta Leoni
Moderatori A. Iuliano – D. Strianese

Diagnosi, clinica, terapia medica dell'OTC – qualità della vita nei pazienti affetti da OTC	<i>A. Colao</i>
Alterazioni della motilità extraoculare nell'OTC	<i>G. Savino</i>
Terapia chirurgica dell'OTC – Novità, limiti, prospettive	<i>F. Quaranta Leoni</i>
Efficacia e sicurezza dei trattamenti immunomodulanti nell'OTC	<i>D. Strianese</i>
Teprotumumab nel trattamento dell'OTC	<i>S. Freitag</i>
Discussione	

Simposio 17: S.I.S.O. - AIMO – Assicurazione professionale: tutela o trappola, come scegliere
16:00 – 17:30
Aula ADALBERTO
Presidenti T. Avitabile – Al. Balestrazzi
Panelist C. Pomara – A. Scarpulla – R. Cornaghi – E. Pino

Sinossi: L'assicurazione professionale rappresenta oggi uno strumento di tutela essenziale per poter svolgere la professione di medico. La possibilità di essere coinvolti in un contenzioso di natura medico-legale riguarda tutti gli oculisti e, talvolta, i risultati di questi contenziosi portano alla condanna del medico. La scelta dell'assicurazione professionale è un momento di primaria importanza perché un errore nella scelta può comportare l'assenza di una adeguata tutela nel momento di necessità.



Corso 22: Atropina topica: midriatico, cicloplegico ed oltre...

16:00 – 17:30
Aula PLACENTINI

Coordinatori E. Balestrazzi – V. Picardo
Moderatori E. Balestrazzi – V. Picardo

Nella diagnostica dei vizi di refrazione e nella miopia evolutiva in età pediatrica	<i>P. Nucci</i>
Nelle patologie oculari del segmento anteriore (Congiuntiva e Cornea)	<i>R. Mencucci</i>
Nelle patologie oculari infiammatorie ed immunitarie di interesse medico (Uvea)	<i>L. Cimino</i>
Nelle patologie traumatiche	<i>L. Zeppa</i>
Nelle patologie oculari di interesse chirurgico:	
➤ del segmento anteriore	<i>S. Baiocchi</i>
➤ del segmento posteriore	<i>A. Scupola</i>

Simposio 18: SIUMIO: Imaging nelle Malattie Infiammatorie Oculari

16:00 – 18:00
Sala B lato SUD

Coordinatori M. Accorinti – L. Cimino
Moderatori L. Latanza – E. Miserocchi

Imaging della superficie oculare	<i>E. Aragona</i>
OCT nelle malattie infiammatorie della cornea	<i>C. Di Biase</i>
Microscopia confocale nelle malattie infiammatorie della cornea	<i>R. Modugno</i>
OCT del segmento anteriore nelle uveiti	<i>A. Invernizzi</i>
Caso Clinico	<i>L. De Simone</i>
OCT/Angio OCT del segmento posteriore	<i>L. Iannetti</i>
Caso Clinico	<i>E. Interlandi</i>
Fluorangiografia tradizionale e ultrawidefield	<i>L. Checchin</i>
Caso Clinico	<i>M.V. Cicinelli</i>
Angiografia al verde d'indocianina	<i>G. Lo Giudice</i>
Caso Clinico	<i>E. Bolletta</i>
Autofluorescenza	<i>M. Gilardi</i>
Caso Clinico	<i>D. De Geronimo</i>
Considerazioni su widefield e ultrawidefield nella fotografia retinica	<i>A. Lucente</i>
Discussione	



Simposio 19: SIETO: Cataratta traumatica

16:30 – 18:30
AUDITORIUM

Coordinatore M. Borgioli
Presidenti L. Menabuoni – S. Zuccarini
Panel V. Bonfiglio – L. Menabuoni – P. Michieletto – A. Mularoni – S. Rossi

Cataratta traumatica da contusione del bulbo oculare da ferita penetrante e perforante culare *M. Forlini*

Dislocazione traumatica del cristallino parziale o totale *E. Rapizzi*

Lussazione o sublussazione traumatica della IOL *C. Panico*

Chirurgia: intracapsulare/extracapsulare/lensectomia limbare o P.P./FACO/FLACS *R. Mastropasqua*

Impianto a fissazione sclerale nella afachia post traumatica (nel sulcus) *A. Montericcio*

Impianto a fissazione iridea nella afachia post traumatica *L. Borgioli*

R. De Fazio

Impianto di IOL primario o secondario? *M. Sborgia*

Discussione con il panel



Sessione plenaria

09:00 - 12:30
AUDITORIUM

Simposio 20: AICCER – I dubbi in chirurgia refrattiva - I parte

09:00 – 10:00
Auditorium

Coordinatori G. Alessio – S. Rossi
Presidenti L. Mastropasqua – P. Vinciguerra

Lasik e ipermetropia e astigmatismo elevato <i>Question time: conduce</i>	<i>L. Gualdi</i> <i>S. Gandolfi</i>
Il vaulting quale causa di rimozione di lenti fache <i>Question time: conduce</i>	<i>S. Rossi</i> <i>V. Orfeo</i>
Complicanze intra operatorie smile - Come evitarle, come diagnosticarle, come risolvere <i>Question time: conduce</i>	<i>L. Mastropasqua</i>
Ectasia: guida al riconoscimento precoce e al trattamento. Quale tecnica di CXL devo utilizzare? <i>Question time: conduce</i>	<i>P. Vinciguerra</i> <i>R. Sciacca</i>

Live surgery dalle S.O. Vista Vision Roma

10:00 – 11:30

Moderatori in aula Al. Balestrazzi – E. Cantera – G. Durante – A. Franchini – L. Mosca – R. Protti
P. Pintore – L. Spadea – V. Ramovecchi
Moderatore in S. O. P. Michieletto

Chirurghi

Live Surgery del segmento anteriore con impianto di ICL	<i>L. Conti</i>
Live Surgery del segmento anteriore	<i>A. Corsi</i>
Live Surgery del segmento anteriore con impianto di lente monofocale estesa EVOLUX	<i>V. Orfeo</i>
Re-live Surgery del segmento anteriore con impianto di lente per cornee complesse IC-8	<i>A. Bellone</i>
Re-live: FLAAK: Femto Laser Aesthetic Annular Keratopigmentation - Una nuova tecnica per cambiare il colore degli occhi <i>Con il contributo non condizionante di Johnson & Johnson Vision – AMO Italy</i>	<i>R. De Natale</i>

Simposio 20: AICCER – I dubbi in chirurgia refrattiva - II parte

11:30 – 12:30
Auditorium

Coordinatori G. Alessio – S. Rossi
Presidenti L. Mastropasqua – P. Vinciguerra

Centratura sul centro pupillare o sull'asse visivo? Come si impostano i parametri sul laser? <i>Question time: conduce</i>	<i>R. Vinciguerra</i> <i>R. Bellucci</i>
Perché non ho ottenuto il target refrattivo? Analisi delle cause <i>Question time: conduce</i>	<i>G. Alessio</i> <i>V. Scorcio</i>
Ingrowth nella LASIK. È frequente? Come si tratta? <i>Question time: conduce</i>	<i>S. Rossi</i> <i>A. Franchini</i>
Fino a che limite correggere i difetti refrattivi con la chirurgia corneale? Quando utilizzare le lenti fache? <i>Question time: conduce</i>	<i>A. Mularoni</i> <i>E. Pedrotti</i>



Simposio 21: GIVRE: Macular surgery: current indications and techniques

09:00 – 11:00
Aula LA PADULA

Coordinatore	F. Boscia	
Moderatori	V. Bonfiglio – M. Marullo – T. Micelli Ferrari – G. Pertile – M. Sborgia	
	Epiretinal membrane: prognostic factors and indications for surgery	<i>A. Govetto</i>
	Lamellar macular hole: prognostic factors and surgical indications	<i>M. Reibaldi</i>
	VMA VMT: which is the difference? When and how to treat	<i>T. Rossi</i>
	Macular hole: prognostic factors and surgical indications	<i>M. Coppola</i>
	Redo macular hole: when and how to operate	<i>T. Caporossi</i>
	Myopic tractional maculopathy: when and what to do	<i>G. Sborgia</i>
	Diabetic macular edema: is there still a surgical indication?	<i>R. De Fazio</i>
	Sub macular hemorrhage: when and what to do	<i>R. Mastropasqua</i>
	When and how to approach optic pit maculopathy	<i>A. Savastano</i>
	Role of ILM peeling in retinal detachment surgery	<i>M. Lorusso</i>
	What to do in post-traumatic maculopathies	<i>S. Zuccarini</i>
	Genetic maculopathies: is there a role for surgery?	<i>A. M. Minnella</i>
	Discussione	

Simposio 22: SIOPS: “La comunicazione dei casi complessi”

09:00 – 11:00
Aula PIACENTINI

Presidente	P. Nucci	
Moderatori	R. Caputo – A. Magli	
	Presentazione del corso	
	Cheratocono pediatrico	<i>S. Luccarelli - A. Vagge</i>
	Malattia di Stargardt	<i>F. D’Esposito - P. Camicione</i>
	Sindrome di Brown	<i>L. Sabetti - M. Stoppani</i>
	Glaucoma congenito	<i>M. Sacchi - L. Rombetto</i>
	Strabismo concomitante dell’adulto	<i>G. Stramare - A. Lembo</i>
	PFV (S. Vascolarizzazione Fetale Persistente)	<i>M. Serafino - P. Valente</i>
	Discussione	

Simposio 23: SICOP: La chirurgia oftalmoplastica nei casi complessi

09:00 – 11:00
Sala A lato SUD

Presidente	G. Vadalà	
Moderatori	G. Aimino – F. Militello	
	The Sunken orbit	<i>L. Baldeschi</i>
	Sospensione con fascia lata nella ptosi congenita	<i>P. Losavio</i>
	Ricostruzioni complesse delle palpebre superiori	<i>L. Falabella</i>
	Ricostruzioni complesse delle palpebre inferiori	<i>A. Di Maria</i>
	Ricostruzione del canto interno ed esterno	<i>N. Santoro</i>
	Ostruzione alta delle vie lacrimali: Lester Jones bypass	<i>A. Sciscio</i>
	La DCR nei casi complessi	<i>G. Vadalà</i>
	Discussione	



Simposio 24: SOC: News in Oftalmologia

09:00 – 10:30
Sala B lato SUD

Coordinatori A. Lucente – V. Scordia
Moderatori L. G. M. Franco – A. Lucente – Al. Mancini – V. Scordia

Imaging non invasivo automatizzato della superficie oculare	<i>G. Giannaccare</i>
“What’s new” in corneal grafts	<i>V. Scordia</i>
IOL a fissazione intrasclerale: risultati e sicurezza	<i>A. Lucisano</i>
ROP: what’s new	<i>L. G. M. Franco</i>
Macula e glaucoma: discordanze tomografiche	<i>A. Lucente</i>
Nuovi farmaci per la cura delle maculopatie: Faricimab	<i>A. Carnevali</i>
Nuovi farmaci per la cura delle maculopatie: Afilibercept 8 mg	<i>S. Vaccaro</i>
	<i>A. Carnevali</i>
Imaging nelle neoformazioni coroidali	<i>G. Carnovale Scalzo</i>
Effetti anatomici e funzionali di Bromelina e Curcumina in pazienti con edema maculare focale secondario a retinopatia diabetica	<i>M. Borselli</i>
	<i>S. Vaccaro</i>
A challenging surgical case	<i>Al. Mancini</i>

Simposio 25: SIBO: Eye banking in Italia: il valore di tutto

09:00 – 11:00
Sala C lato SUD

Presidente D. Ponzin
Segretario F. Pateri
Moderatori F. Genzano Besso – F. Aiello

Sinossi: il simposio si propone di fare il punto e aprire una discussione sul tema dei costi associati al reperimento, banking e distribuzione di tessuti oculari per trapianto, e della definizione di possibili tariffe di riferimento. Viene presentato il lavoro eseguito su questo tema dal Gruppo tecnico di biostatistica ed economia, creato da SIBO e incaricato di eseguire tale analisi. Il lavoro sarà discusso con rappresentanti del Centro Nazionale Trapianti (autorità competente), e con chirurghi autorevoli, da lungo tempo impegnati in attività di trapianto di tessuti oculari. Contribuiscono alla discussione il Consiglio direttivo e il Comitato scientifico della Società Italiana Banche degli Occhi, e si occuperà di realizzare e diffondere un documento di sintesi.

Tessuti, attività, costi: aspetti giuridici, etici e metodologici	<i>M. Macilotti</i>
La definizione di una tariffa: risultati dei lavori del Gruppo biostatistica ed economia di SIBO	<i>C. Griffoni</i>

Discussione con panel: M. Busin, P. Rama, A. Franch, V. Scordia, M. Cardillo

Esperti del settore:

- Consiglio direttivo SIBO: G. Genitti, R. Colabelli Gisoldi, P. Santoro, P. Pagani, P. Bonci
- Comitato scientifico SIBO: D. Camposampiero, R. Carroccia, F. Aiello
- Gruppo biostatistica ed economia SIBO: F. Genzano Besso, D. Venzano, C. Griffoni, A. Grassetto, L. Fracasso, L. Santilli



Corso 23: Big data e registri

09:00 – 10:00

Sala NORD

Coordinatore G. Virgili

Studi farmacoepidemiologici in oculistica: l'esempio degli anti-VEGF	<i>M. Finocchietti</i>
I registri tumori: la rete EUROCARE in oculistica	<i>R. Capocaccia, G. Gatta</i>
Costruire una rete di imaging oculistico con i tecnici AI: istruzioni per l'uso	<i>M.C. Savastano</i>
Device and Aids Registry (D.A.Re): un registro nazionale per la riabilitazione visiva	<i>G. Virgili</i>

Corso 24: Quando e perché richiedere gli esami elettrofuntionali

10:00 – 11:00

Sala NORD

Coordinatore A. Mavilio

Introduzione al corso	<i>D. Messenio</i>
Gli algoritmi diagnostici di base: il razionale di uno studio elettrofuntionale	<i>A. Mavilio</i>
Quando e perché richiedere gli ERG	<i>U. Procoli</i>
Quando e perché richiedere PEV ed ERG	<i>D. Messenio</i>
Discussione	

Simposio 26: SOM: "Le Eta' della Miopia"

11:00 – 13:00

Sala PIACENTINI

Presidenti G. Alessio – F. Boscia

Il mio paziente miope vuole fare chirurgia refrattiva: a seconda dell'età quali tecniche e quali accortezze per avere un paziente contento?	<i>G. Alessio</i>
Miopia e glaucoma: diagnosi e monitoraggio	<i>M. Uva</i>
Miodesopsie sintomatiche: diagnosi e trattamento	<i>F. Boscia</i>
Metamorfopsie nel miope elevato	<i>L. Toto, L. Ruggeri</i>
Maculopatia trazionale miopica	<i>G. Sborgia</i>
Miopia e distacco di retina: prevenzione, rischi, accortezze chirurgiche	<i>R. Dell'Omo</i>
Diplopia nel miope elevato	<i>U. Procoli</i>
Età di insorgenza e rischi di evoluzione: posso rallentare la progressione della miopia nel mio paziente pediatrico?	<i>P. Nucci</i>
Discussione	



Corso 25: Everything but the content: Guide to naïve speakers. Impariamo a presentare in pubblico

11:00 – 12:00
Sala A lato SUD

Presidente P. Nucci

Strategie di presentazione	<i>P. Nucci</i>
La selezione della letteratura	<i>S. Ginelli</i>
Come ci aiuta il web?	<i>L. Marelli</i>
...e l'Intelligenza artificiale	<i>C. Limoli</i>
Siamo stati chiari?	<i>A. Lembo</i>

Simposio 28: SOSI – La Telemedicina in Oculistica

11:00 – 13:00
Sala B lato SUD

Coordinatore A. Pioppo
Panel V. Bonfiglio, A. Marino, S. Sileci

Introduzione alla Telemedicina	<i>M. Vadalà</i>
La teleoftalmologia nel mondo (differenze territoriali)	<i>L. Rapisarda</i>
La teleoftalmologia oggi in Italia	<i>G. W. Oliverio</i>
Applicazione ed esperienze nella TeleOftalologomia	<i>G. Lo Giudice</i>
Etica e intelligenza artificiale	<i>R. Sorce</i>
Teleoftalmologia e imaging (dalla retinografia ai "selfie")	<i>S. Basile</i>

Simposio 28: SOT

11:00 – 13:00
Sala NORD

Coordinatori D. Tognetto – G. Marchini – A. Galan
Moderatori S. Piermarocchi – S. Saviano

Caso Clinico 1	<i>V. Maritan</i>
<i>Moderatore:</i>	<i>S. Piermarocchi</i>
Caso Clinico 2	<i>A. Polito</i>
<i>Moderatore:</i>	<i>E. Bertelli</i>
Caso Clinico 3	<i>G. Rossini</i>
<i>Moderatore:</i>	<i>S. Saviano</i>
Caso Clinico 4	<i>P. Leon</i>
<i>Moderatore:</i>	<i>M. Camellin</i>
Caso Clinico 5	<i>A. Cuna</i>
<i>Moderatore:</i>	<i>S. Saviano</i>
Caso Clinico 6	<i>A. Beccastrini</i>
<i>Moderatore:</i>	<i>S. Piermarocchi</i>
Caso Clinico 7	<i>S. Miotto</i>
<i>Moderatore:</i>	<i>G. Scarpa</i>
Caso Clinico 8	<i>F. Samassa</i>
<i>Moderatore:</i>	<i>G. Marchini</i>
Caso Clinico 9	<i>A. Beccastrini</i>
<i>Moderatore:</i>	<i>E. Rapizzi</i>



Simposio 29: ANPOOC -I Direttori di Unità Operativa Oculistica e la responsabilità professionale – Le infezioni nosocomiali (endofthalmiti post-operative)

11:00 – 13:00
Sala C lato SUD

Coordinatore

C. Tamburrelli

Panel

A. Alesii – R. Appolloni – T. Avitabile – L. Caretti – V. De Vitto – G. Di Gregorio
F. Lauri – M. Marullo – D. Ranalletta – E. Rapizzi – L. Rubino – C. Tamburrelli

Un caso di Endofthalmitite: dalla mediazione alla Corte dei Conti
Update sulle endofthalmiti postoperatorie: l'incidenza attuale ospedaliera

M. Marullo

L. Caretti

Endofthalmiti urgenza chirurgica equipe di Pronto intervento

E. Rapizzi

Dalla denuncia di sinistro alla sentenza. Il ruolo del "comitato di valutazione sinistri" - Gli step che i medici non conoscono

G. Di Gregorio

Il ruolo e il rapporto tra il medico legale e dei periti CTU (Consulenza Tecnica d'Ufficio) dell'Azienda e d'ufficio

D. Ranalletta

Formazione e deontologia in tema di responsabilità professionale medica

A. Alesii

Il ruolo dell'avvocato di parte

F. Lauri

Le ultime sentenze della Cassazione in tema di infezioni nosocomiali

L. Rubino

Discussione



A

Alessandro	Abbouda
Massimo	Accorinti
Luca	Agnifili
Francesco	Aiello
Gianni	Aimino
Domenico	Alberti
Annalisa	Alesii
Stefano	Alessandrelli
Giovanni	Alessio
Ludovica	Alonzo
Romolo	Appolloni
Emanuela	Aragona
Pasquale	Aragona
Adolfo	Aronne
Paolo	Arpa
Maura	Arsiero
Teresio	Avitabile

B

Daniela	Bacherini
Stefano	Baiocchi
Antonio	Baldascino
Lelio	Baldeschi
Alessandra	Balestrazzi
Angelo	Balestrazzi
Emilio	Balestrazzi
Ernesto	Bali
Adriana	Balzano
Giulio	Bamonte
Francesco	Bandello
Stefano	Barabino
Costanza	Barresi
Federico	Bartolomei
Simona	Basile
Andrea	Beccastrini
Andrea	Bedei
Alberto	Bellone
Roberto	Bellucci
Sara	Bernecole
Enrico	Bertelli
Giuliana	Bertoldo
Paolo	Bettin

Paolo Emilio	Bianchi
Stefania	Bianchi Marzoli
Bernardo	Billi
Maria Antonietta	Blasi
Carla	Blengio
Maria Letizia	Boccia
Elena	Bolletta
Paola	Bonci
Vincenza	Bonfiglio
Stefano	Bonini
Chiara	Bonzano
Luca	Borgioli
Marco	Borgioli
Enrico	Borrelli
Davide	Borroni
Massimiliano	Borselli
Francesco	Boscia
Andrea	Bottoli
Davide	Brambilla
Michael	Bretterbauer
Fabio	Briganti
Federico	Buffa
Massimo	Busin

C

Carlo	Cagini
Walter	Calcatelli
Umberto	Camellin
Massimo	Camellin
Paola	Camicione
Davide	Camposampiero
Tommaso	Candian
Emilia	Cantera
Riccardo	Capocaccia
Tomaso	Caporossi
Roberto	Caputo
Carmela Grazia	Caputo
Massimo	Cardillo
Luigi	Caretti
Carlo	Carlevalle
Adriano	Carnevali
Giovanna	Carnovale Scalzo
Rosanna	Carroccia



Francesco
Lorenzo
Maurizio
Gian Maria
Chanda
Chiara
Lisa
Flavia
Stefano
Maria Vittoria
Giovanni
Luca
Ferdinando
Giulia Maria Emilia
Marco
Marco
Rossella
Annamaria
Francesco
Luigi
Michele
Alessia
Riccardo
Andrea
Andrea
Salvatore
Filippo
Ciro
Giovanni
Alessandra
Cristina

Carones
Casillo
Catalani
Cavallini
Cavallini
Ceccato
Checchin
Chiosi
Ciaccia
Cicinelli
Cimbalo
Cimino
Cione
Clima
Coassin
Codenotti
Colabelli Gisoldi
Colao
Cometa
Conti
Coppola
Coppola
Cornaghi
Corsi
Corsi
Corso
Cruciani
Costagliola
Cuffaro
Cuna
Curatolo

D

Rodolfo
Rossella
Enzo
Giuseppe
Lorenzo
Rocco
Daniele
Renato
Arianna
Luca

Daini
D'Aloisio
D'Ambrosio
Davì
De Angelis
De Fazio
De Geronimo
De Natale
De Rossi
De Simone

Vincenzo
Roberto
Niccolò
Fabiana
Ettore
Luca
Carlo
Marco
Natale
Gloria
Alessandra
Diego
Giovanni
Federico
Antonio
Salvatore
Luigi
Dilva
Giuseppe

De Vitto
Dell'Omo
Deotto
D'Esposito
Destro
Di Antonio
Di Biase
Di Chiaro
Di Giacomo
Di Gregorio
Di Maria
Di Meglio
Di Pasquale
Di Tizio
Di Zazzo
Dolci
Donato
Drago
Durante

F

Loredana
Giordano
Marco
Romina
Marco
Romina
Antonio Maria
Giulio
Cristian
Michele
Vittorio
Marco
Bruno
Fabio
Tiziana
Luigi
Matteo
Paolo
Claudia
Federica
Linda

Falabella
Fanton
Fantozzi
Fasciani
Fantozzi
Fasciani
Fea
Ferrari
Ferraris
Figus
Fineschi
Finocchietti
Fionda
Fiormonte
Foà
Fontana
Forlini
Forte
Fossataro
Fossataro
Fracasso



Antonella	Franch
Alessandro	Franchini
Iacopo	Franchini
Fabrizio Gaetano Saverio	Franco
Maria Rosaria	Franco
Livio Giulio Marco	Franco
Lilia	Francone
Federica	Franzone
Pietro	Frascio
Paola	Frati
Suzanne	Freitag
Michela	Fresina
Mauro	Frisani
Giovanni Battista	Frongia
Saverio	Frosini
Severino	Fruscella
Dario	Furgiele

G

Caterina	Gagliano
Alessandro	Galan
Lorenzo	Galli
Emilia	Gallo
Stefano	Gambaro
Stefano	Gandolfi
Ludovica	Gargiulo
Paolo	Garimoldi
Gemma	Gatta
Daniele	Gaudenzi
Federica	Genovesi Ebert
Germano	Genitti
Federico	Genzano Besso
Giorgio	Ghirelli
Giuseppe	Giannaccare
Federico	Giannuzzi
Fabrizio	Giansanti
Marta	Gilardi
Sofia	Ginelli
Giampaolo	Gini
Marco	Gioia
Antonio	Giordano Resti
Marco	Giubilei

Andrea	Govetto
Andrea	Grassetto
Roberto	Grenga
Vuga Ana	Grgic
Carlo	Griffoni
Luca	Gualdi
Massimo	Gualdi

I

Giovanni	Iacono
Ludovico	Iannetti
Emanuela	Interlandi
Ugo	Introini
Alessandro	Invernizzi
Adriana	Iuliano

L

Maurizio	La Cava
Micaela	La Regina
Antonio	Laborante
Silvano	Larcher
Loredana	Latanza
Francesco	Lauri
Daniela	Lazzarini
Andrea	Lembo
Pia	Leon
Alessandra	Leonardi
Edoardo	Ligabue
Paolo Giuseppe	Limoli
Celeste	Limoli
Luigi	Lista
Gregorio	Lo Giudice
Giuseppe	Lo Giudice
Felice	Lopane
Francesco Paolo	Loperfido
Stefano	Lorè
Massimo	Lorusso
Pasquale	Losavio
Saverio	Luccarelli
Fabio	Lucchese
Amedeo	Lucente
Andrea	Lucisano



M

Claudio	Macaluso
Matteo	Macilotti
Marco	Mafrici
Adriano	Magli
Alessia	Magrini Polloni
Massimo	Mammone
Alessandra	Mancini
Domitilla	Mandatori
Lorenzo	Mangoni
Gianluca	Manni
Enrico	Mantovani
Nazareno	Marabottini
Giorgio	Marchini
Luca	Marelli
Antonio	Marino
Luigi	Marino
Veronica	Maritan
Federico	Marmo
Gianluca	Martone
Michele	Marullo
Leonardo	Mastropasqua
Rodolfo	Mastropasqua
Alberto	Mavillio
Danilo Renato	Mazzacane
Cinzia	Mazzini
Cosimo Giuseppe	Mazzotta
Rosa Maria	Melchionda
Eugenio	Melchionda
Martina	Melucci
Luca	Menabuoni
Rita	Mencucci
Elisabetta	Mengoni
Dario	Messenio
Cristian	Metrangolo
Tommaso	Micelli Ferrari
Alessandra	Micera
Paolo	Michieletto
Renata	Migliardi
Francesca	Militello
Giulio	Minerva
Angelo Maria	Minnella
Stefania	Miotto

Elisabetta	Misericchi
Giulio Maria	Modorati
Rocco	Modugno
Andrea	Molle
Alberto	Montericcio
Marco	Montes
Antonio	Moramarco
Alessandro	Moro
Luigi	Mosca
Alessandro	Mularoni
Marco	Mura
Andrea	Muraca

N

Pasquale	Napolitano
Marco	Nardi
Marcella	Nebbioso
Massimo	Nicolò
Andrea	Niutta
Mario	Nubile
Carlo	Nucci
Paolo	Nucci
Tommaso	Nuzzo

O

Giovanni W.	Oliverio
Vincenzo	Orfeo
Carlo	Orione
Daniela	Orteschi

P

Bianca	Pacini
Paola	Pagani
Luca	Pagano
Monica Maria	Pagliara
Sonia	Palmieri
Enrichetta	Palombi
Claudio	Panico
Liliana	Panizzolo
Filomena	Papa
Luigi	Papi
Francesca	Parisi
Vincenzo	Parisi



Giorgio	Parisotto	Dalila	Ranalletta
Barbara	Parolini	Laura	Rania
Maria Cristina	Parravano	Giuseppe	Rao
Franco	Passani	Antonio	Rapisarda
Nicola	Passarelli	Lorenzo	Rapisarda
Maria Laura	Passaro	Emilio	Rapizzi
Francesca	Pateri	Luisa	Regimenti
Emilio	Pedrotti	Michele	Reibaldi
Marco	Pellegrini	Erika	Rigoni
Francesco	Pellegrini	Marco	Rispoli
Andrea	Perdicchi	Stanislao	Rizzo
Grazia	Pertile	Andrea	Romani
Girolamo	Petrachi	Vito	Romano
Daniele	Petrini	Mario	Romano
Alberto	Piatti	Derri	Roman-Pognuz
Vittorio	Picardo	Antonino	Romanzo
Ester	Piegari	Luca	Rombetto
Stefano	Piermarocchi	Demetrio	Romeo
Marco Andrea	Pileri	Nicola	Rosa
Elisabetta	Pilotto	Ernesto	Rossi
Enzo	Pino	Gemma Caterina Maria	Rossi
Pierangelo	Pintore	Tommaso	Rossi
Antonino	Pioppo	Scipione	Rossi
Augusto	Pocobelli	Gianluca	Rossini
Giulia	Pognant	Lina	Rubino
Antonio	Polito	Ludovica	Ruggeri
Emilio	Polzella	Vincenzo	Russo
Cristoforo	Pomara		
Diego	Ponzin		
Chiara	Posarelli		
Matteo	Posarelli		
Flavio	Pozzi		
Guido	Prigione		
Ugo	Procoli		
Romolo	Protti		
Manuela	Pulvirenti		

Q

Francesco	Quaranta Leoni
Giuseppe	Querques

R

Paolo	Rama
Vincenzo	Ramovecchi

S

Antonio	Sabato
Lelio	Sabetti
Matteo	Sacchi
Riccardo	Sacconi
Annabella	Salerni
Francesco	Samassa
Maria Grazia	Sammarco
Liliam	Santilli
Nicola	Santoro
Piera	Santoro
Caterina	Sarnicola
Vincenzo	Sarnicola
Enrica	Sarnicola
Alfonso	Savastano
Maria Cristina	Savastano



Massimo	Savastano	Riccardo	Tartaglia
Sandro	Saviano	Emanuela	Tedeschi
Gustavo	Savino	Giovanni Roberto	Tedesco
Sandro	Sbordone	Alessandro	Tiezzi Appolloni
Giovanni Battista	Sbordone	Antonio	Tortello Cannata
Giancarlo	Sborgia	Lisa	Toto
Maurizio	Sborgia	Carlo Enrico	Traverso
Francesco	Scaglione	Mario	Troisi
Sergio Zaccaria	Scalinci	Carlo	Tronti
Pierluigi	Scandale		
Claudia Rosa	Scarcella		
Erica	Scarica		
Giuseppe	Scarpa		
Angela	Scarpulla		
Domenico	Schiano Lamoriello		
Riccardo	Sciacca		
Antonio	Scialdone		
Andrea	Sciscio		
Davide	Scollo		
Vincenzo	Scorcia		
Lucia	Scorolli		
Antonio	Scoyni		
Gianluca	Scuderi		
Andrea	Scupola		
Massimiliano	Serafino		
Federica	Serino		
Roberto	Servadei		
Arianna	Sgheri		
Salvatore	Sileci		
Federico	Solignani		
Rosalia Maria	Sorce		
Leopoldo	Spadea		
Vincenzo	Spagnolo		
Irene	Spata		
Stefania	Speranza		
Demetrio	Spinelli		
Michael	Spinosi		
Enzo	Spoto		
Giovanni	Staurenghi		
Monica	Stoppani		
Giuliano	Stramare		
Diego	Strianese		

U

Maurizio Uva

V

Sabrina	Vaccaro
Giuseppe	Vadalà
Maria	Vadalà
Aldo	Vagge
Agostino	Vaiano
Paola	Valente
Monica	Varano
Marco	Vecchi
Davide	Venzano
Francesco	Vero
Giuseppe	Vetrugno
Giulio	Vicini
Luca	Vigo
Edoardo	Villani
Gianfrancesco Maria	Villani
Paolo	Vinciguerra
Riccardo	Vinciguerra
Enzo Maria	Vingolo
Francesco	Viola
Gianni	Virgili
Giacomo	Visioli
Stela	Vujosevic

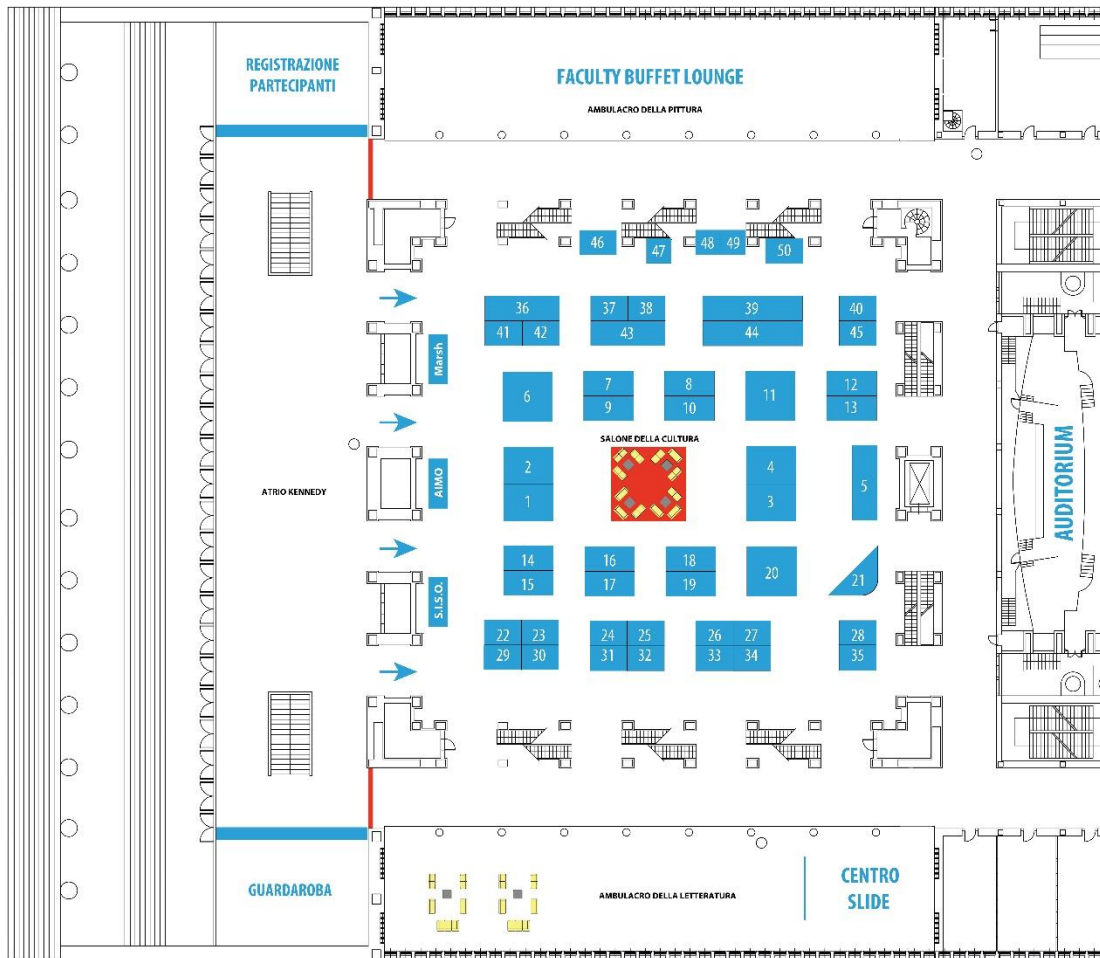
Z

Stefano	Zanchi
Lucio	Zeppa
Paolo	Zilioli
Silvio	Zuccarini

T

Tito Tamburrelli






Piano Terra

- | | | |
|--------------------------------------|--------------------------------------|-------------------|
| 42 Abbie | 44 Fondaz. OneSight EssilorLuxottica | 18 Ophtagon |
| 2 Alcon | 45 Frastema (Fe-group) | 27 Optariston |
| 19 Alfaintes | 41 Horizon Therapeutics | 7 Rayner |
| 9 Bausch+Lomb | 20 Hoya | 38 Santagostino |
| 16 Bruschettini | 46 I.M. Medical | 6 Santen |
| 21 BVI Medical | 47 Infra Bios | 1 SIFI Group |
| 28 CSO | 25 Johnson & Johnson | 29 SIR Oftalmica |
| 12 Diemme Disp. Medici | 30 Medika Vision | 24 STAAR Surgical |
| 3 DOC | 49 Mediwhite | 31 StAros Pharma |
| 10 DORC | 34 NewTech | 17 Theà |
| 40 Oftas | 5 Nidek | 23 TOPCON |
| 43 EssilorLuxottica Wholesale Italia | 35 Nikon | 11 Ursapharm |
| 39 Fabiano Editore | 8 Novartis | 50 Vision Optika |
| 32 Farmacia San Carlo | 4 Offhealth | 13 Vista Vision |
| 48 Farmaplus | 36 Oftalmedica | 15 Visufarma |
| 14 FB VSION | 22 Omikron | 37 Zeiss |
| 26 Fidia | 33 Omnivision | |



Segreteria organizzativa:





Primo Piano

- Sala Adalberto
- Sala Piacentini
- Sala D lato Nord
- Sala A lato Sud
- Sala La Padula
- Sala G. Guerrini
- Eye-scape Room
- Sala B lato Sud
- Corridoi
- Toilette
- Ascensori Montacarichi
- Sala C lato Sud



Segreteria organizzativa:



CON IL CONTRIBUTO NON CONDIZIONANTE DI:



Alcon **EssilorLuxottica** **Santen**

AMGEN

BAUSCH+LOMB

BLUE EYE
CLINICA OCULISTICA

BRUSCHETTINI

DOC

DORC

FBVISION
OPHTHALMIC PHARMACEUTICALS

ONESIGHT
EssilorLuxottica Foundation

NOVARTIS

OFFHEALTH

URSAPHARM

VISTA VISION

ALFA INTES

BVI
THE FUTURE IN FOCUS

fidia | EYE CARE

HOYA

Johnson & Johnson VISION

NIDEK MEDICAL S.R.L.

OPHTAGON

VISUfarma
the eye health company

FABIANO
Optical Solutions

OM
OPTALMEDICA

abbvie

BAYER

eye
OPHTHALMOPRESBYCH

CSO | **Nikon**

Diemme
RESISTIVE READY

OFTAS

SanCarlo
farmacia

FARMAPLUS

FRATEMA
OPHTHALMICS

LNE Medical s.a.s.
Biologna

INFRABIOS

M DK
medikabios

MEDIWHITE
MEDIOWHITE S.r.l. - Roma

NewTech

omikron
optical center

OmniVision
il piacere di vedere

optariston
ottica - oftalmologia

Rayner

Roche

Santagostino
LA TUA SALUTE

SIR
oftalmica

STAAR
SURGICAL

stAROS
optics

Théa
let's open our eyes

TOPCON
Healthcare

VISION
OPTIKA

ZEISS

CON IL PATROCINIO DI:

SENIOR ITALIA
FEDERANZIANI

ITALIAN
NETWORK

SI RINGRAZIA:

Marsh



FAD

Il 14° congresso Nazionale AIMO, organizzato con la collaborazione di S.I.S.O. non è accreditato per gli ECM residenziali, ma darà diritto a ricevere il coupon della FAD "XI° PERCORSO FORMATIVO IN CHIRURGIA DELLA CATARATTA E REFRAATTIVA" valido fino al 30/04/2024 per l'acquisizione di 15 crediti ECM, accreditata per le seguenti specializzazioni: medici oculisti, ortottisti e infermieri.

SEGRETERIA SCIENTIFICA

Alessandra Balestrazzi - Luca Menabuoni

eventi@oculistiaimo.it

+39 366 4952 772



SEGRETERIA ORGANIZZATIVA

congressoAIMO@acrossevents.com

+39 0382 576634

